

Ravimite käitlemise tegevuslubade register

Kasutusjuhend

Register võimaldab otsida Eestis tegevusluba omavaid apteeke, hulgimüüjaid ja ravimite tootjaid. Otsingus kuvatakse tegevusloa põhiandmed. Pange tähele, et ühe apteegi tegevusloaga võib olla seotud ka kuni kolm haruapteeki.

Paremal menüüs on nupp „Aptekide kaart“, mille alt on võimalik avada Eesti kaart, kus on näidatud kõik Eesti apteegid (vt lisainfot allpool).

Tegevusloa otsimine

Tegevuslube saab otsida mitme erineva andmevälja järgi. Märkides korraga mitu päringutingimust (nt maakonna ja tegevusloa liigi), kuvatakse päringu vastuseks need tegevusload, mis vastavad mõlemale tingimusele.

Apteeke/hulgimüüja/tootja: Peamise tegevuskoha nimi (nt apteegi nimi). Otsingusõnana võib kasutada ka ainult nimeosa.

Tegevusloa omaja nimi: Tegevusloa omaja ärinimi või selle osa

Tegevusloa number: Tegevusloa number või osa numbrist.

Maakond: Tegutsemiskoha (sh haruapteegi) aadressis märgitud maakonna nimi. Noolekesele vajutades avaneb ripploend; nime algust trükkides liigub loend vastava nime juurde.

Vald/linn: Tegutsemiskoha (sh haruapteegi) aadressis märgitud vald või linn. Noolekesele vajutades avaneb ripploend; nime algust trükkides liigub loend vastava nime juurde. Kui maakond on valitud, kuvatakse loendis ainult selle maakonna vallad ja linnad.

Vallasine linn / alevik / küla: Tegutsemiskoha (sh haruapteegi) aadressis märgitud vallasine linn, alevik või küla. Noolekesele vajutades avaneb ripploend; nime algust trükkides liigub loend vastava nime juurde. Kui maakond või vald on valitud, kuvatakse ainult valitud haldusüksuse piirides jäävad asulad. Vallasine linn on väikelinn, mis ei moodusta eraldi kohaliku omavalitsuse üksust (nt Otepää, Türi, Tapa, Jõhvi, Rapla).

Tegevusloa liik: Ettevõtte tegevusala või apteegi liik. Kui soovite otsida kõiki apteeke, valige „Aptegiteenus“, kui ainult teatud liiki apteeke, tehke märke ainult selle liigi ette. Kui valikud jäävad tühjaks, otsitakse kõiki tegevusloa omajaid. Võimalik on valida ka mitut liiki korraga.

| | | | | |
|-----------------|---------------------------------------|---------------------------------------|---|------------------------------------|
| Tegevusloa liik | <input type="checkbox"/> Aptegiteenus | <input type="checkbox"/> Haiglaapteek | <input type="checkbox"/> Veterinaarapteek | <input type="checkbox"/> Üldapteek |
| | <input type="checkbox"/> Hulgimüük | | | |
| | <input type="checkbox"/> Tootmine | | | |
| | | | | |
| | | | | |

Otsi kõigist andmeväljadest: Võimalus sisestada sõna, sõnaosa või number, nii et seda otsitakse kõigist tegevusloa ja tegutsemiskoha (sh haruapteegi) andmetest.

Pärast otsingutingimuste sisestamist, alustage otsingut, vajutades Enter-klahvile või nupule [Otsi](#) otsingulehe all. Otsingutingimusi saate parandada väljade haaval; vajadusel saate kõik varasemalt sisestatud tingimused korruga kustutada nupu [Tühjenda filtrid](#) abil.



Päringu tulemusena kuvatakse tabel, mille igal real üks päringutingimustele vastav tegevusloa. Tegevusloa detailandmed saate avada, klikkides rea ees olevale tegevusloa numbrile. Kui päringu tingimustele vastas haruapteek, antakse tulemustes selle haruapteegiga seotud tegevusloa andmed.

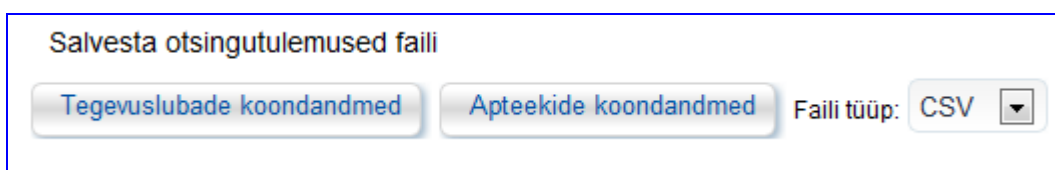
Kui otsinguleht jääb kasutaja arvutis lahti väga kauaks ajaks, võib selle aktiivne sessioon katkeda ning uus päring jääb pikaks ajaks ootele ning ei anna vastuseid. Sellisel juhul sulgege korraks tegevuslubade otsingu leht ning uuesti avades on sessioon taas aktiivne ning päringute tegemine toimib probleemideta.

Koondandmete allalaadimine

Andmeid on võimalik failina alla laadida nuppude [Tegevuslubade koondandmed](#) ja [Apteekide koondandmed](#) abil. Andmete allalaadimise puhul võib samuti kitsendada otsingut ülalnimetatud otsingutingimuste abil – selleks märkige otsingufiltritesse soovitud tingimused ning vajutage kohe koondandmete allalaadimise nupule. Kui kitsendavaid otsingutingimusi ei märgita, siis tulevad koondandmetesse kõik andmed.

Tegevuslubade päring näitab tegevusloa omajaid ja põhitegevuskohti; apteekide koondandmetes on apteekide ja haruapteekide andmed.

Valida on kolme failitüübi vahel Excel, CSV ja XML. Pärast tabeli avamist võib osutada vajalikuks tabelis veerulaiusi kohendada, et andmed korrektselt ära mahuksid.



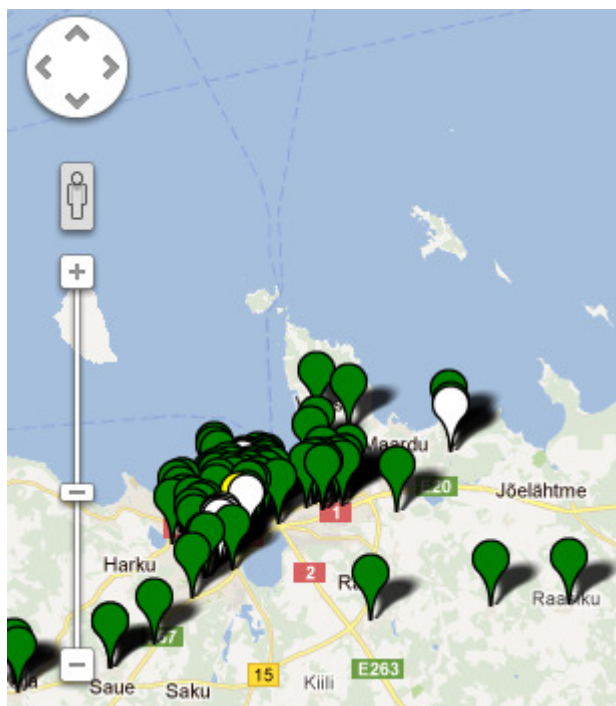
Apteekide kaart

Apteekide kaart võimaldab vaadata kõiki Eestis tegutsevaid apteeke (sh haruapteeke) kaardil. Apteekide kaardi avamiseks vajutage paremal menüüs olevat nuppu [Apteekide kaart](#).

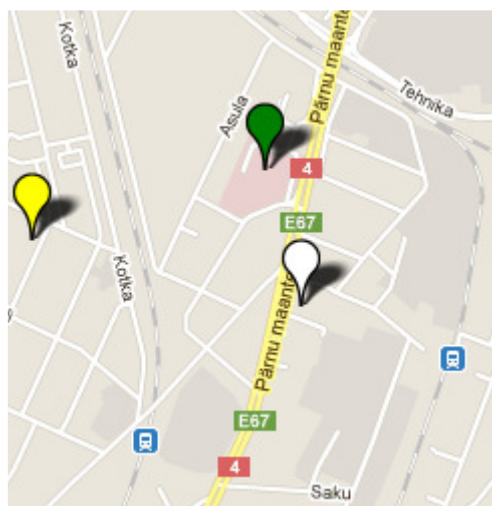


Kaarti on võimalik suurendada ja vähendada paremal servas asuvast nupukesest, liigutades seda üles või alla, või kasutades hiire kerimisnuppu. Kaarti on võimalik liigutada ülal paremal asuvast ümmargusest nooltega nupust või hiirega lohistades.

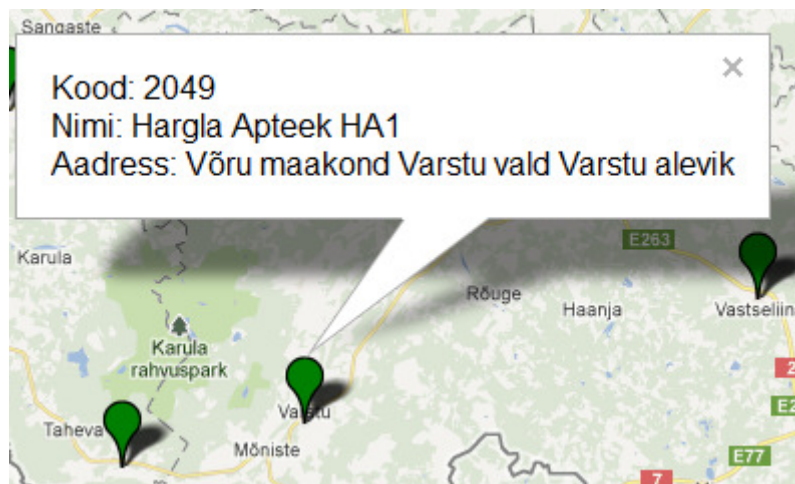
Apteekide asukohad on märgistatud mullikestega, kusjuures terav tipp tähistab täpset asukohta. Asukoha märkimiseks kasutatakse Maa-ameti aadressiandmetesüsteemi ja sellega seotud koordinaate.



Kaardil on kasutatud apteekide asukoha märkimiseks kolme värvi: üldapteegid on rohelised, veterinaarapteegid on kollased ning haiglaapteegid on valged. Pange tähele, et tavakodanikul puudub võimalus osta ravimit haiglaapteegist – need on mõeldud vaid konkreetse haigla teenindamiseks. Piisava kaardisuurenduse korral on võimalik apteegi asukohta näha väga täpselt.



Apteegi nime ja aadressi nägemiseks klikkige apteegi asukoha märgistusele. Avaneb väike aknake apteegi koodi, nime ja aadressiga. Apteegi nimes sisalduv „HA“ ja number tähistab seda, et apteek on haruapteek. Kuna põhiapteek ja haruapteek võivad asuda eri asulates, võivad apteegi nimi ja aadress olla mõnikord omavahel vasturääkivad (vt näidet pildil) – ärge laske end sellest häirida.



Soovime Teile meeldivat registri kasutamist!

Teie küsimused ja tagasiside on alati oodatud telefonil 737 4140 või e-posti aadressil info@ravimiamet.ee.